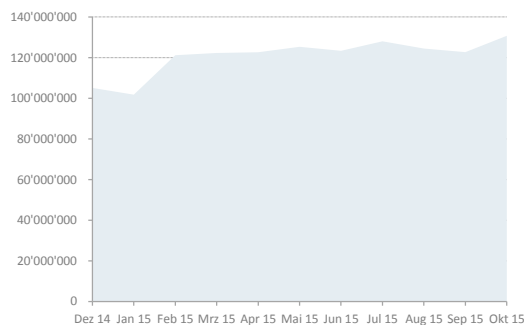


31.10.2015 | BEVO Vorsorgestiftung

Wertentwicklung Gesamtvermögen

Marktwert in Schweizer Franken

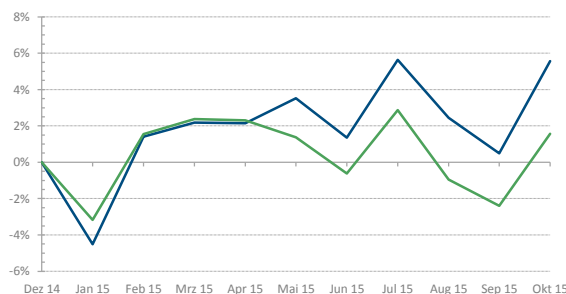
	laufendes Jahr 31.12.2014 - 31.010.2015	historisch ab 31.12.2014
Ausgangswert:	105'047'739	105'047'739
Kapitaleinlagen:	52'667'937	52'667'937
Kapitalrückzug:	-33'980'589	-33'980'589
Wertveränderung:	6'959'708	6'959'708
Endwert:	130'694'796	130'694'796



Performance Gesamtvermögen

— BEVO — Benchmark

	BEVO	Benchmark	relativ
seit Jahresbeginn:	5.59%	1.56%	4.03%
letzter Monat:	5.06%	4.06%	1.00%
letzte 3 Monate	-0.07%	-1.27%	1.20%
letztes Jahr ¹ :	12.70%	12.60%	0.10%

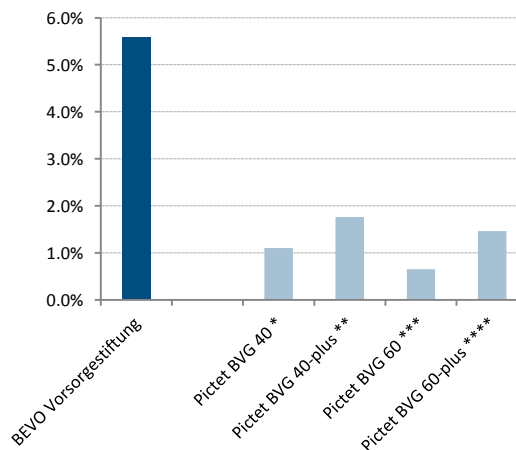


¹ gemäss IC-Bericht der B+B Vorsorge AG vom 31.12.2014

BVG-Universum

Performance in CHF seit Jahresbeginn

Index	Performance YTD
BEVO Vorsorgestiftung	5.59%
Pictet BVG 40 *	1.10%
Pictet BVG 40-plus **	1.76%
Pictet BVG 60 ***	0.65%
Pictet BVG 60-plus ****	1.46%



* Aktien 40%; keine Immobilien und Alternativen Anlagen
 ** Aktien 30%; Immobilien 10%, Alternativen Anlagen 10%
 *** Aktien 60%; keine Immobilien und Alternativen Anlagen
 **** Aktien 45%; Immobilien 10%, Alternativen Anlagen 15%

31.10.2015 | BEVO Vorsorgestiftung

Anlagestruktur Gesamtvermögen und Bandbreiten

Anlagekategorie	Strategie	BEVO	Bandbreiten	Status	WHG	Index	Performance YTD	
							Index	BEVO
Liquidität	5.0%	8.5%	0 - 25%	OK	CHF	Citigroup CHF 3 M	-0.76%	-5.15%
Obligationen CHF	19.0%	8.1%	0 - 30%	OK	CHF	SBI AAA-BBB TR	2.79%	1.26%
Obligationen FW ¹	8.0%	11.6%	0 - 12%	OK	FW	Citigroup WGBI custom	-4.01%	-5.05%
Aktien Schweiz/FL	18.0%	25.4%	15 - 30%	OK	CHF	SPI TR	3.12%	20.91%
Aktien Ausland	23.0%	27.5%	10 - 30%	OK	FW	MSCI World Dev. NR	0.61%	2.83%
Aktien Emerging Mkts.	3.0%	0.9%	0 - 5%	OK	FW	MSCI EM NR	-10.16%	-5.31%
Private Equity ²	4.0%	0.0%	0 - 5%	OK	FW	LPX 50 Index	1.66%	0.00%
Immobilien Schweiz	20.0%	18.0%	5 - 30%	OK	CHF	SXI Immofonds TR	2.87%	4.52%
Total	100.0%	100.0%					1.56%	5.59%

¹ Performancemessung inkl. Fremdwährungsabsicherung

² Benchmarkwechsel ab 01.09.2015: neu mit 4% Private Equity zulasten der Aktien (je -2% Aktien Schweiz und Ausland)

Begrenzung Gesamtkategorien

Bezeichnung	Strategie	BEVO	Bandbreiten	Status	Einzelbegrenzungen Details
Auslandschuldner	27.0%	19.7%	15 - 42%	OK	Max. Durationabweichung +/- 30% Index
Fremdwährungen	34.0%	40.2%	15 - 47%	OK	
Aktien	44.0%	53.8%	25 - 60%	OK	Max. 3% der Börsenkapitalisierung
Aktien und Immobilien	68.0%	71.8%	30 - 80%	OK	Max. Fremdfinanzierung 60%

